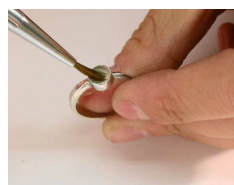




パレットに粉をいれます。



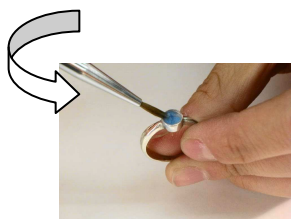
液をピペットで適量取り、容器に入れます。




予め、荒らしておいた凹部に液を塗ります。



液を含んだ筆先に粉を付けます。




そのまま、凹部入れます。




凹部より盛り上がるようになるまで入れます。




餅状になったら、指で表面を押し付け、密着させます。



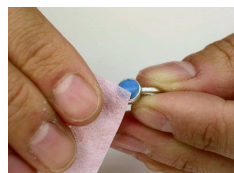
温水に入れ、急速硬化させます。



スポンジヤスリに水を含ませ余分な部分を取ります。



細かめのヤスリに替えて、表面を滑らかにします。



艶出し用ペーパーで磨き上げます。



完成です。